



Informe del Mercado de Valores
Informe Diario
Del 15 de Febrero de 2011

Mercados de Valores Internacionales

PRINCIPALES INDICES BURSATILES EEUU

	CIERRE DEL DIA		VARIACIONES	
INDICE	15/02/2011	14/02/2011	ABSOLUTA	RELATIVA
Dow Jones	12,226.64	12,268.19	-41.55	-0.30%
Nasdaq	2,804.35	2,817.80	-12.83	-0.50%
SP	1,328.01	1,332.32	-4.31	-0.30%

NUEVA YORK (AP) - Un informe sorprendentemente flojo de las ventas al menudeo provocó el martes un descenso en las acciones de Wall Street, el segundo día consecutivo de pérdidas para el índice Dow Jones.

El Departamento de Comercio informó el martes que las ventas minoristas aumentaron apenas 0.30% en enero, el menor incremento desde junio y la mitad de lo previsto por los economistas.

La analista Kim Caughey Forrest, que monitoriza los valores de renta variable para Fort Pitt Capital Group, dijo que el aumento en los precios en la gasolina y las materias primas está comenzando a transmitirse a los consumidores. Eso perjudica las ventas al menudeo y el gasto, explicó.

"Sin avances salariales", indicó, "la gente va a comprar menos".

Las compañías del sector energético registraron las mayores bajas en Wall Street. Exxon Mobil Corp. perdió 2.30%, el peor declive entre las 30 grandes

compañías que forman el Dow.

Casi tres acciones bajaron por cada una que subió en la Bolsa de Valores de Nueva York. El volumen de operaciones fue de 929 millones de papeles.

La compañía matriz de la Bolsa de Valores de Nueva York decidió fusionarse con la operadora del mercado bursátil de Francfort, Deutsche Boerse AG, para crear la compañía de mercados financieros más grande del mundo.

Las acciones de las dos compañías bajaron luego de anunciarse el acuerdo. Los títulos de NYSE Euronext perdieron 3.40% en Nueva York, mientras que los papeles de Deutsche Boerse cedieron 2.40% en Francfort.

Los títulos de uno de los competidores más fuertes de Wall Street, Nasdaq OMX Group Inc., se desplomaron 4.60%.

Los otros principales mercados bursátiles tuvieron buenos resultados. El índice FTSE 100 de Londres disminuyó 0.40%, mientras que el alemán DAX y el CAC-40 de Francia ganaron 0.30% cada uno. Y el Nikkei 225 de Japón subió 0.20% a su mayor posición en 10 meses.

En los mercados de cambio, el euro tuvo un aumento de 0.10% a 1.3499 dólares, mientras el billete verde avanzó 0.40% a 83.74 yenes.



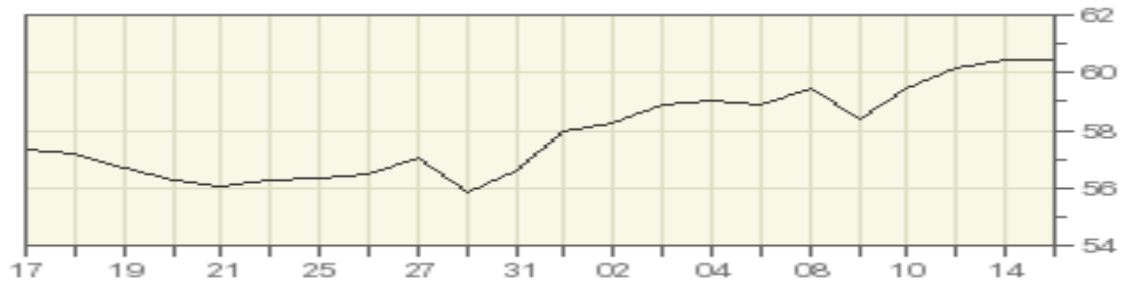
Superintendencia de Bancos y Otras Instituciones Financieras
Intendencia de Valores

COMPORTAMIENTO BURSATIL DE LOS SIGUIENTES BANCOS:

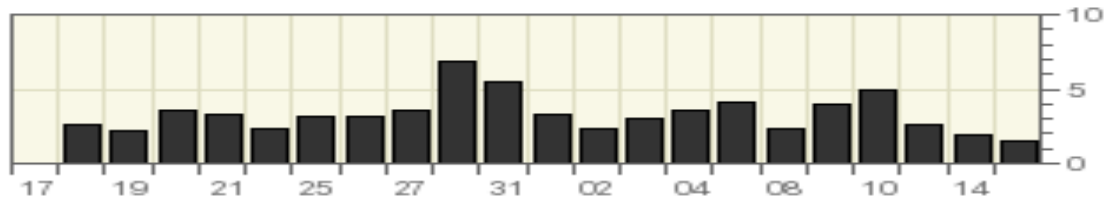
BANK OF NOVA SCOTIA (The)

Symbol	Last Trade 15/02/2011	Change	Volume
BNS	\$ 60.47	+0.05 (+0.08%) ¹	148,768

Stock Price in Dollars



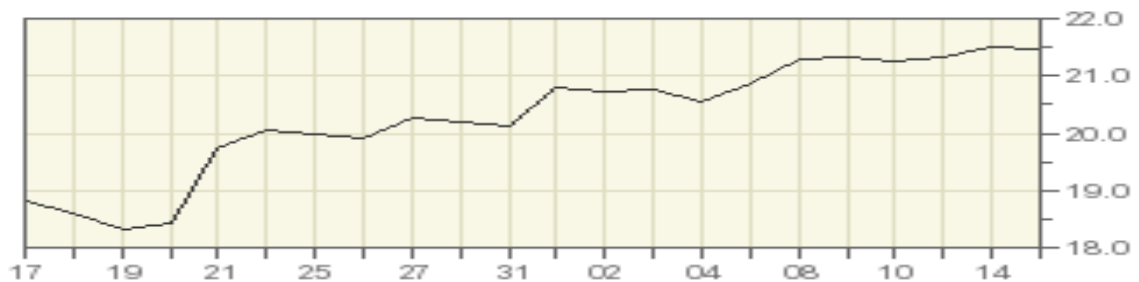
Volume (100,000s of shares)



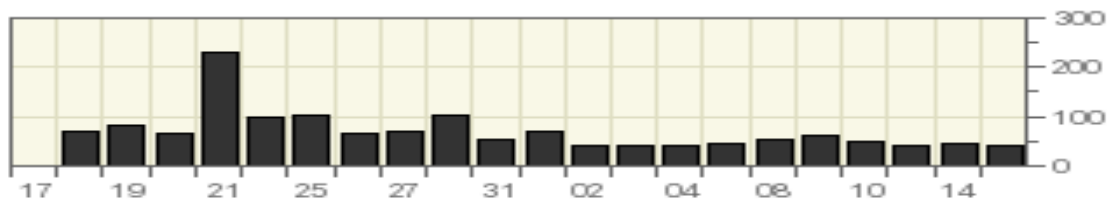
GENERAL ELECTRIC COMPANY

Symbol	Last Trade 15/02/2011	Change	Volume
GE	\$ 21.46	-0.04 (-0.19%)	39,591,319

Stock Price in Dollars



Volume (million of shares)



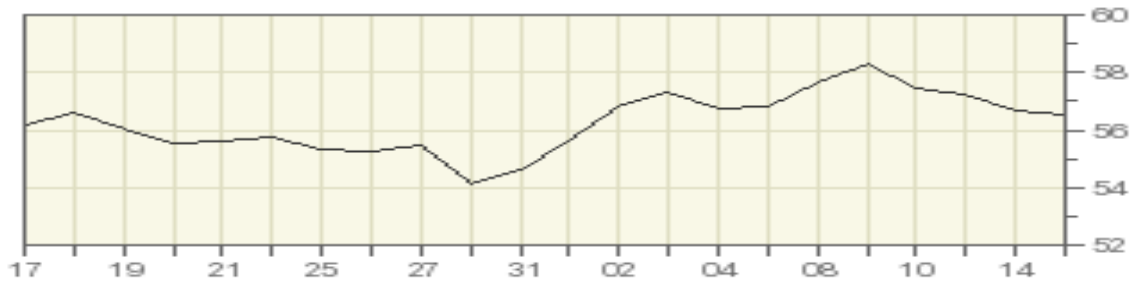


Superintendencia de Bancos y Otras Instituciones Financieras
Intendencia de Valores

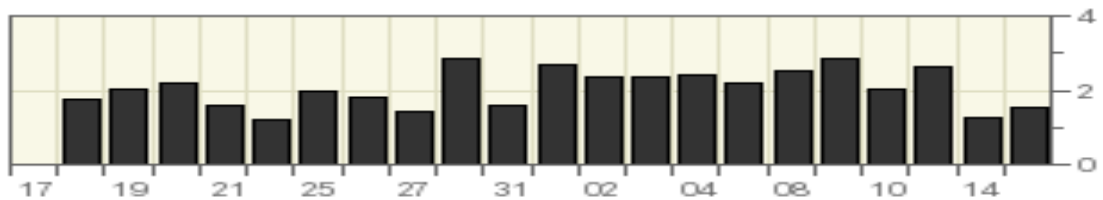
HSBC HOLDING PLC

Symbol	Last Trade	15/02/2011	Change	Volume
HBC	\$ 56.54		-0.13 (-0.23%)	1,543,793

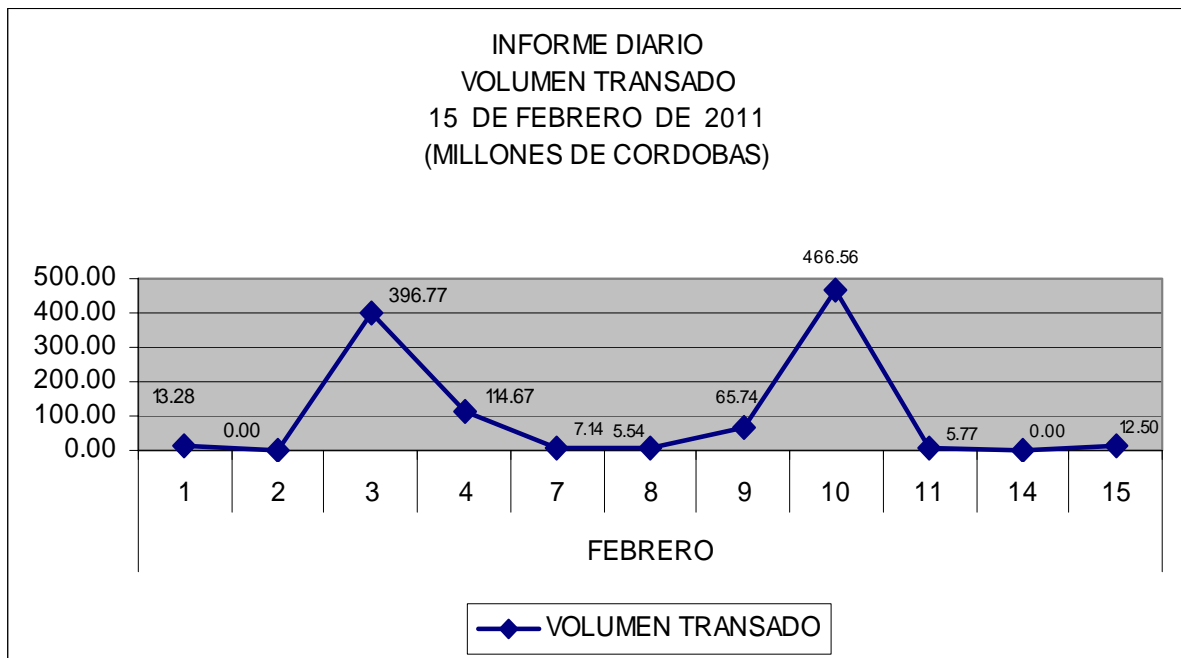
Stock Price in Dollars



Volume (million of shares)



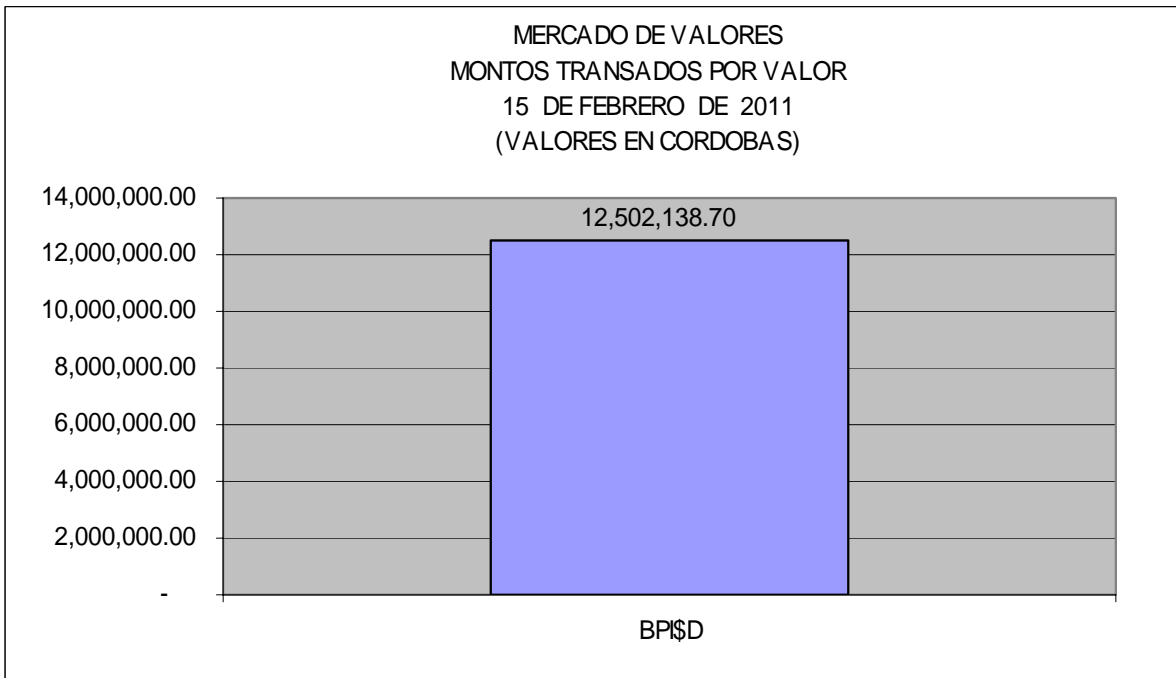
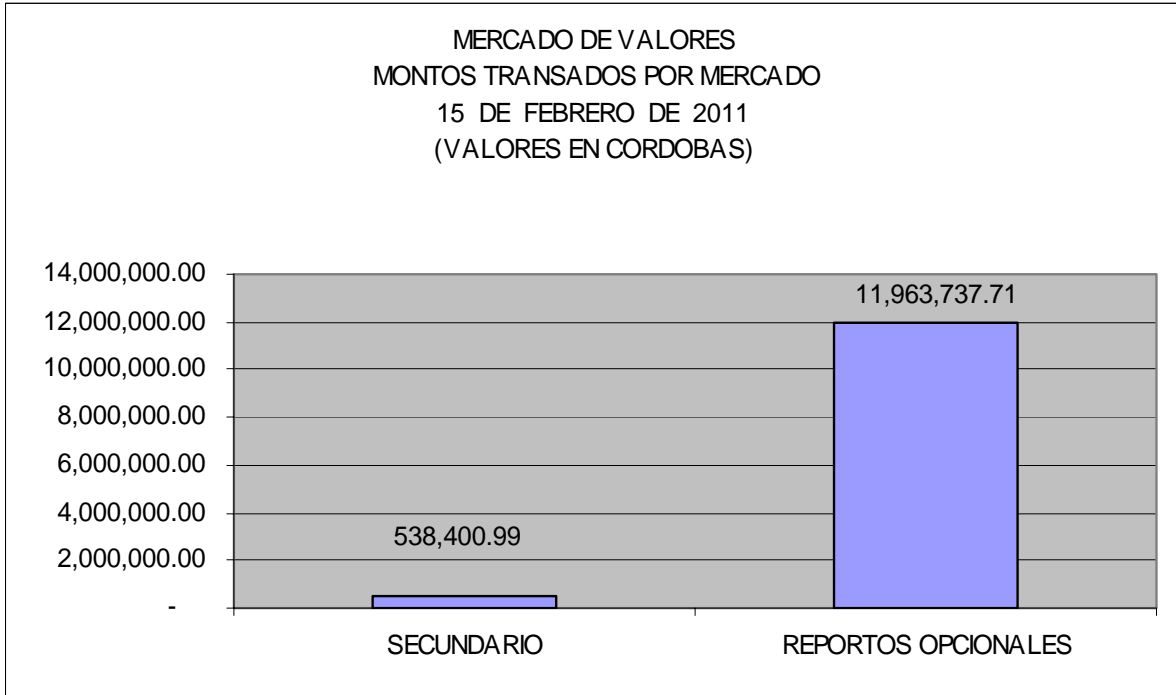
MERCADO DE VALORES DE NICARAGUA





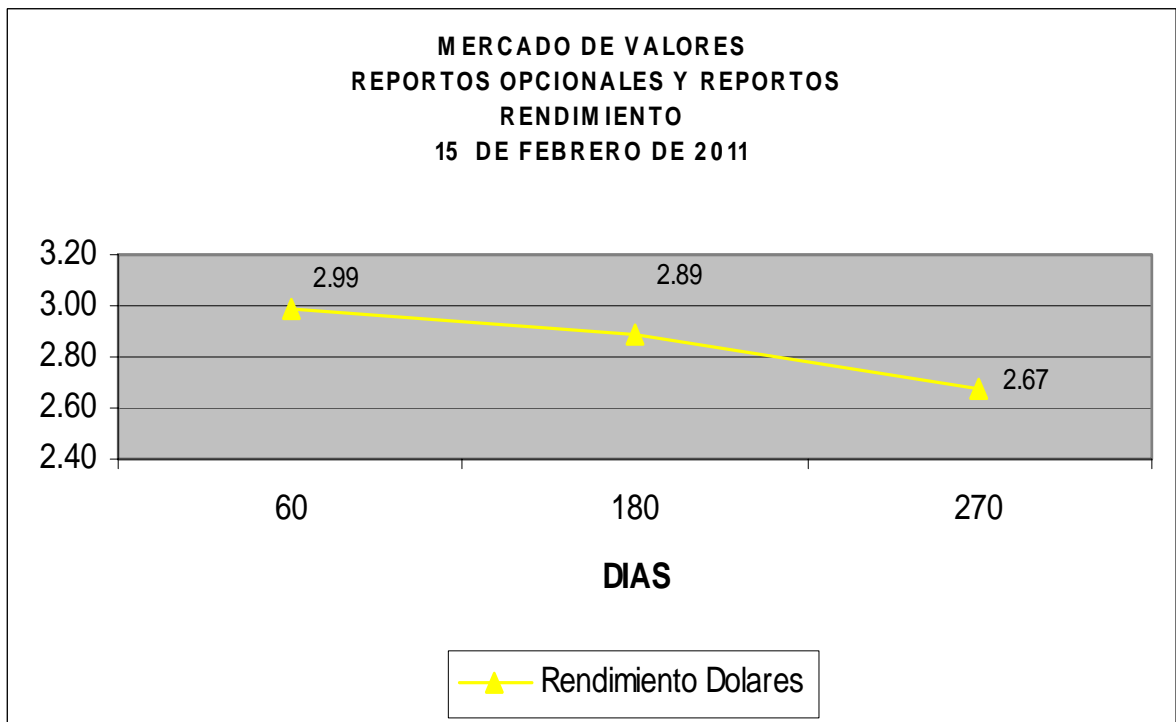
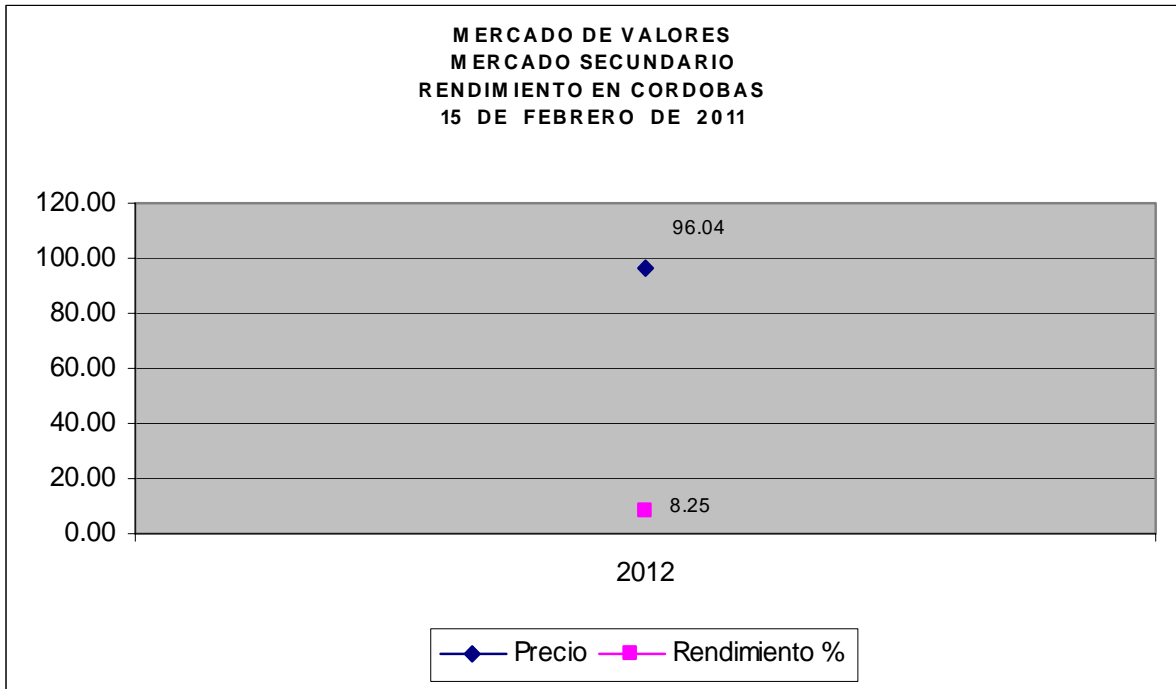
Superintendencia de Bancos y Otras Instituciones Financieras
Intendencia de Valores

Del 1 al 15 de febrero de 2011 en el mercado de valores se han transado C\$ 1,088,011,854.82 córdobas.





Superintendencia de Bancos y Otras Instituciones Financieras
Intendencia de Valores



Fuente: Bolsa de Valores de Nicaragua.